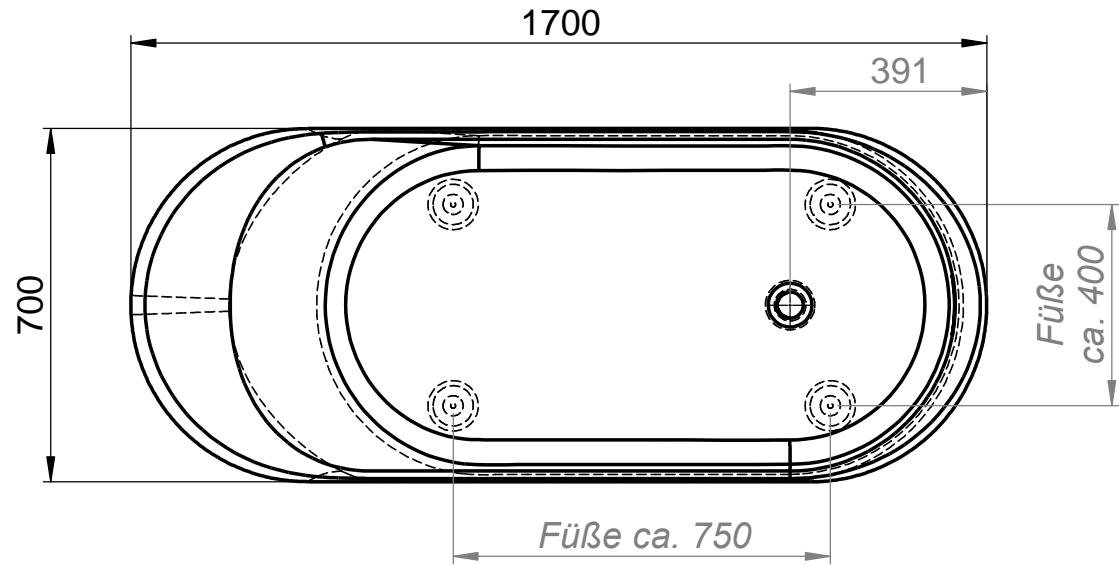
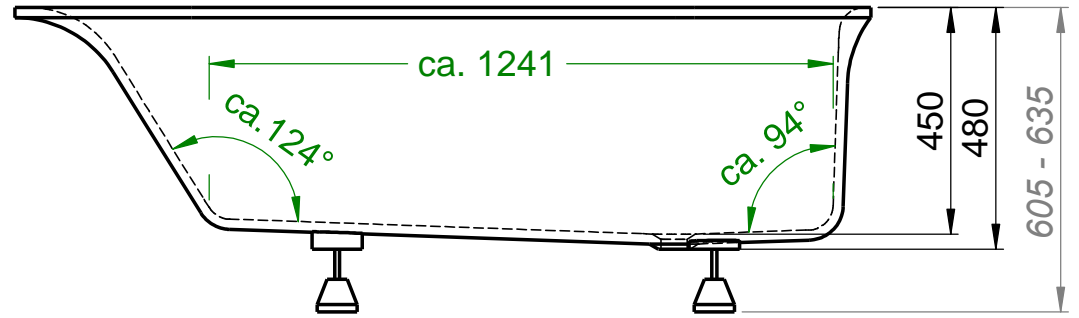


**Badewanne CW013**  
 innen = 1700 x 700mm  
 innen h = 450mm



WENN NICHT ANDERS DEFINIERT:  
 BEMASSUNGEN SIND IN MILLIMETER  
 TOLERANZEN: +/- 2mm

**domovari**

NAME DATUM

FARBE:  
**GFK**

GEWICHT: 51.47 kg

Kunde:

Bestell-Nr.:

Kommission:

Vorgang:

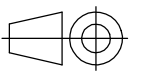
letzte Änderung: 22.03.2018

Raum:

Beleg-Nr.:

KW:

Kunden-Nr.:



Pos. 1

BLATT 1 VON 2

**Badewanne CW013**  
**innen = 1700 x 700mm**  
**innen h = 450mm**

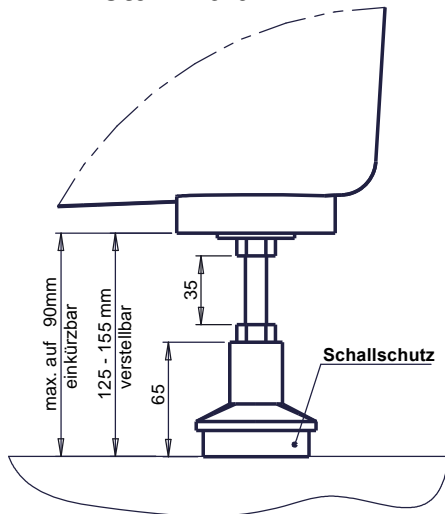
Mindesteinbaumaß = 1760x760mm (ohne Überlauf)

Erforderliche mindestmaße (bei Überlaufsystem-):

Überlaufsystem	A	B	H1	S
Clou	75	-	171	655
Multiplex M5	65	70	110	595
Multiplex Trio MT5	65	70	110	595
Multiplex Trio F	65	70	110	595

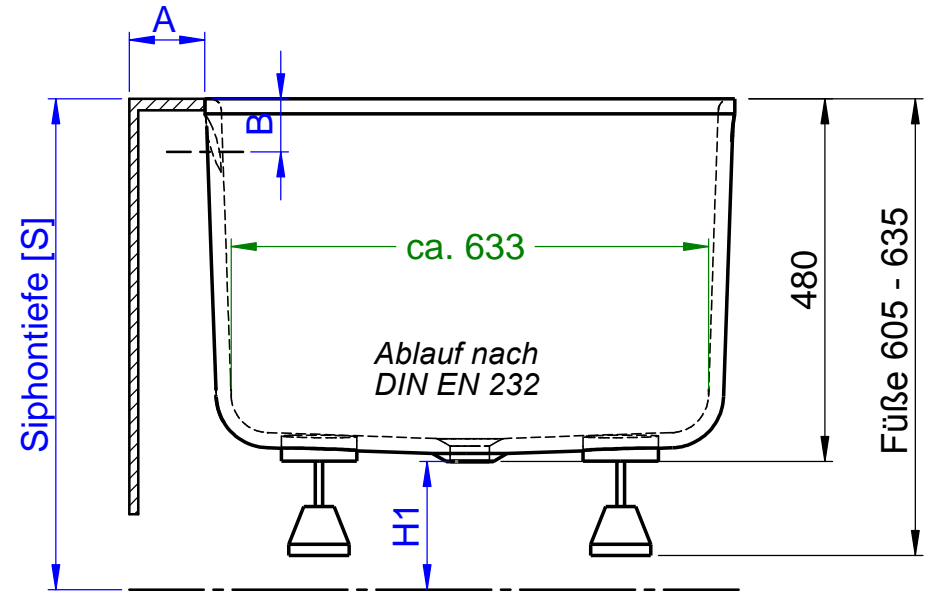
Materialstärke = ca. 10mm

**Detail Fuß**



WENN NICHT ANDERS DEFINIERT:  
 BEMASSUNGEN SIND IN MILLIMETER  
 TOLERANZEN: +/- 2mm

**MATT oder GLÄNZEND**  
**Farbe : Alpinweiß**  
 ähnlich RAL 9010 weiß  
 ähnlich RAL 9016 weiß



- A - Erforderliche min. Randbreite
- B - Überlaufbohrung
- H1 - Ablaufsystem (höhe)
- S - Erforderliche Tiefe für den Siphon

<b>domovari</b>	Kunde:		Kunden-Nr.:
	Bestell-Nr.:	Raum:	
NAME	DATUM	Kommission:	
FARBE: <b>GFK</b>	Vorgang:	Beleg-Nr.:	KW:
GEWICHT: 51.47 kg	letzte Änderung: 22.03.2018		Pos. 1
			BLATT 2 VON 2