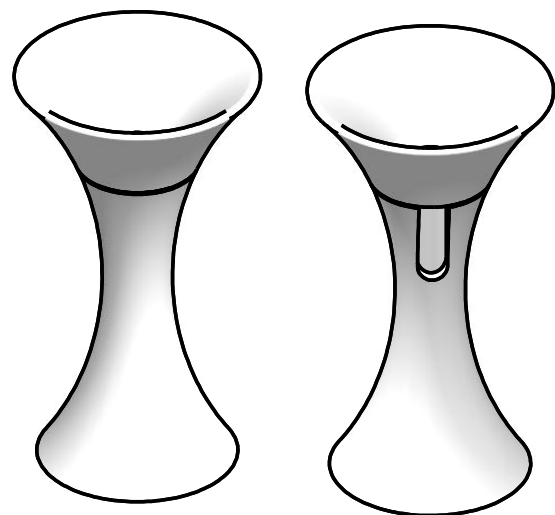
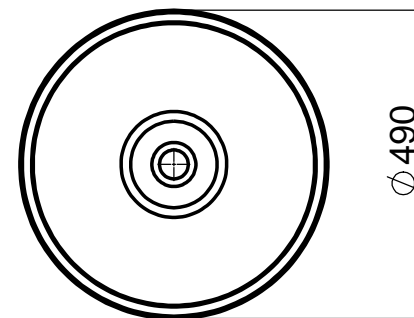
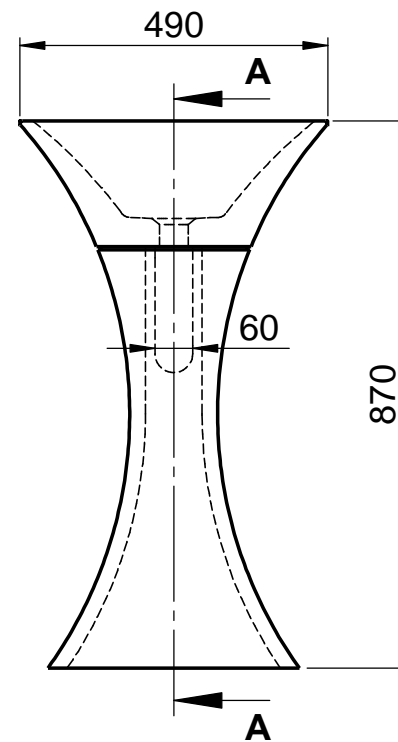
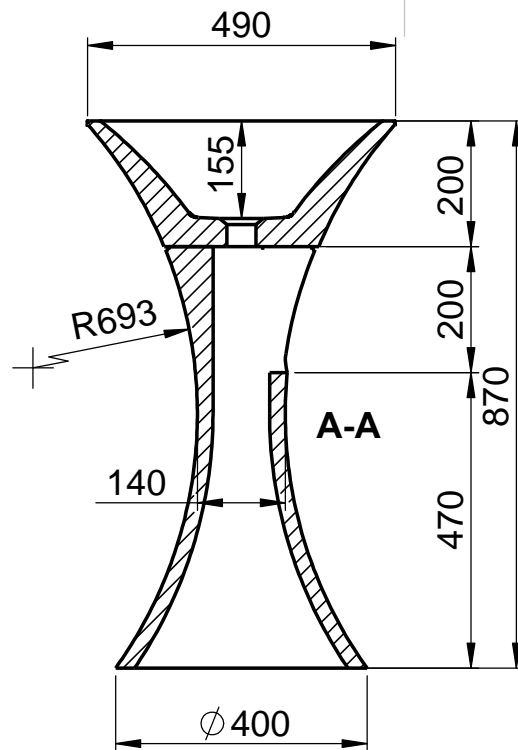


CAL-001 Säule
 Außen Ø490x870mm
 Ohne Überlauf
 Mit Wandanschluss



WENN NICHT ANDERS DEFINIERT:
 BEMASSUNGEN SIND IN MILLIMETER
 OBERFLÄCHENBESCHAFFENHEIT: MATT
 TOLERANZEN: +/- 2mm
 INNENECKEN: r = 10mm

domovari

NAME: Martina Poidinger
 DATUM: 05.08.19

FARBE:
101 Uni Weiß

GEWICHT: 36 kg

Kunde:

Bestell-Nr.:

Kommission:

Vorgang:

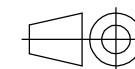
letzte Änderung: 19.05.2021

Raum:

Beleg-Nr.:

KW:

Kunden-Nr.:



Pos. 1

BLATT 4 VON 5