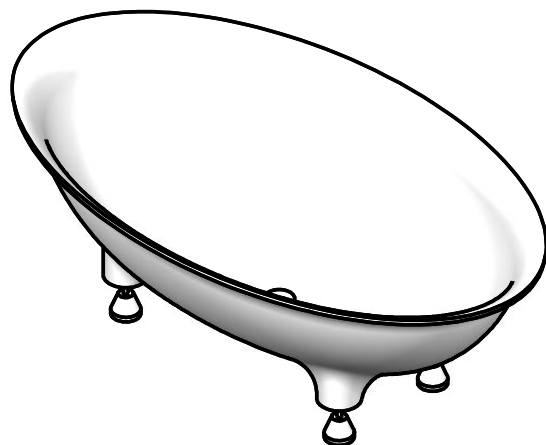
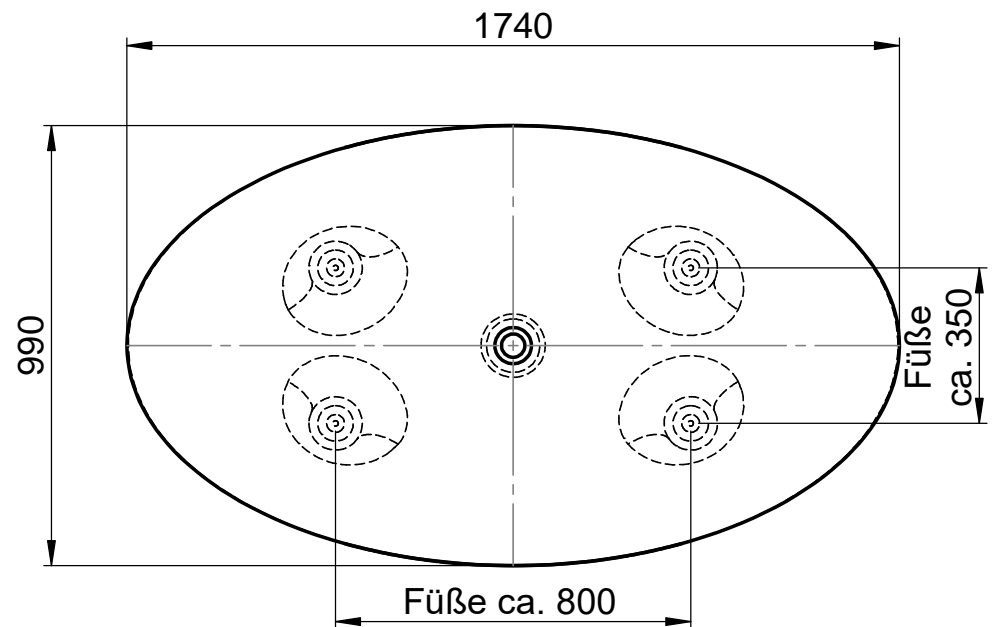


**Badewanne EPIT2-S  
Epona Mini Soft  
innen = 1740x990mm  
innen h= 430mm**



WENN NICHT ANDERS DEFINIERT:  
BEMASSUNGEN SIND IN MILLIMETER  
TOLERANZEN: +/- 2mm

<b>domovari</b>		Kunde:		Kunden-Nr.:	
		Bestell-Nr.:		Raum:	
NAME	DATUM	Kommission:			
Martina Poidinger		Vorgang:	Beleg-Nr.:		
FARBE: <b>GFK</b>		letzte Änderung: 28.03.2022		Pos. 1	
GEWICHT: 39 kg				BLATT 1 VON 2	

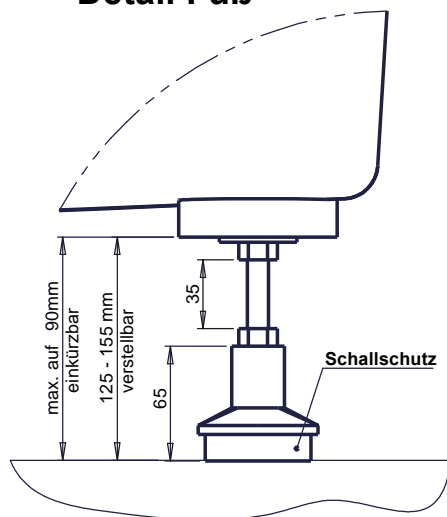
**Badewanne EPIT2-S**  
**Epona Mini Soft**  
**innen = 1740x990mm**  
**innen h= 430mm**

Mindesteinbaumaß = 1860x1110mm (ohne Überlauf)  
 Erforderliche mindestmaße (bei Überlaufsystem-):

Überlaufsystem	A	B	H1	S
Clou	75	-	171	640
Multiplex M5	65	70	110	580
Multiplex Trio MT5	65	70	110	580
Multiplex Trio F	75	70	110	580

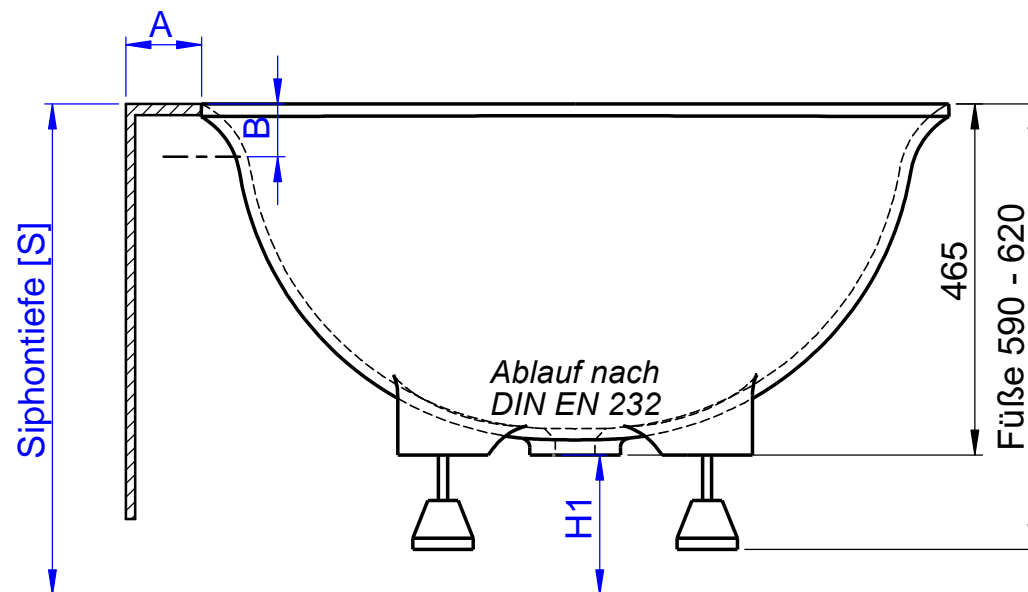
Materialstärke = ca. 10mm

**Detail Fuß**



WENN NICHT ANDERS DEFINIERT:  
 BEMÄSSUNGEN SIND IN MILLIMETER  
 TOLERANZEN: +/- 2mm

**MATT oder GLÄNZEND**  
**Farbe : Alpinweiß**  
 ähnlich RAL 9010 weiß  
 ähnlich RAL 9016 weiß



- A - Erforderliche min. Randbreite
- B - Überlaufbohrung
- H1 - Ablaufsystem (höhe)
- S - Erforderliche Tiefe für den Siphon

<b>domovari</b>	Kunde:		Kunden-Nr.:	
	Bestell-Nr.:		Raum:	
NAME Martina Poidinger	Datum		Kommission:	
FARBE: <b>GFK</b>	Vorgang:	Beleg-Nr.:	KW:	
GEWICHT: 39 kg	letzte Änderung: 28.03.2022	Pos. 1		
				BLATT 2 VON 2