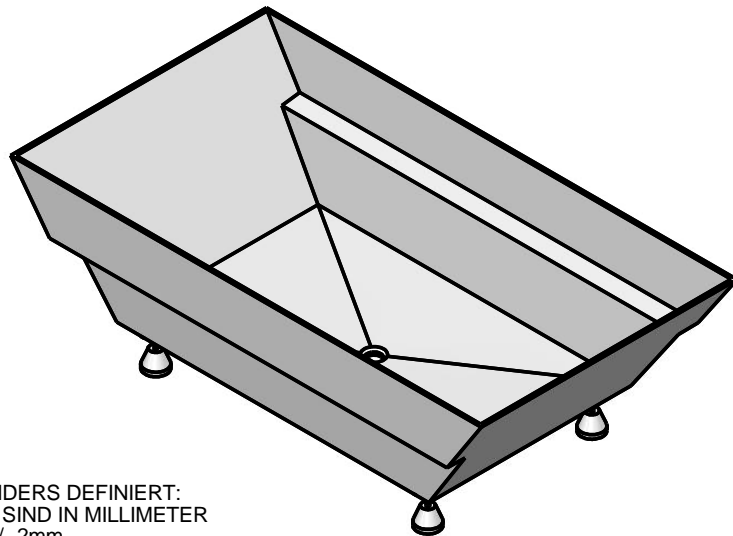
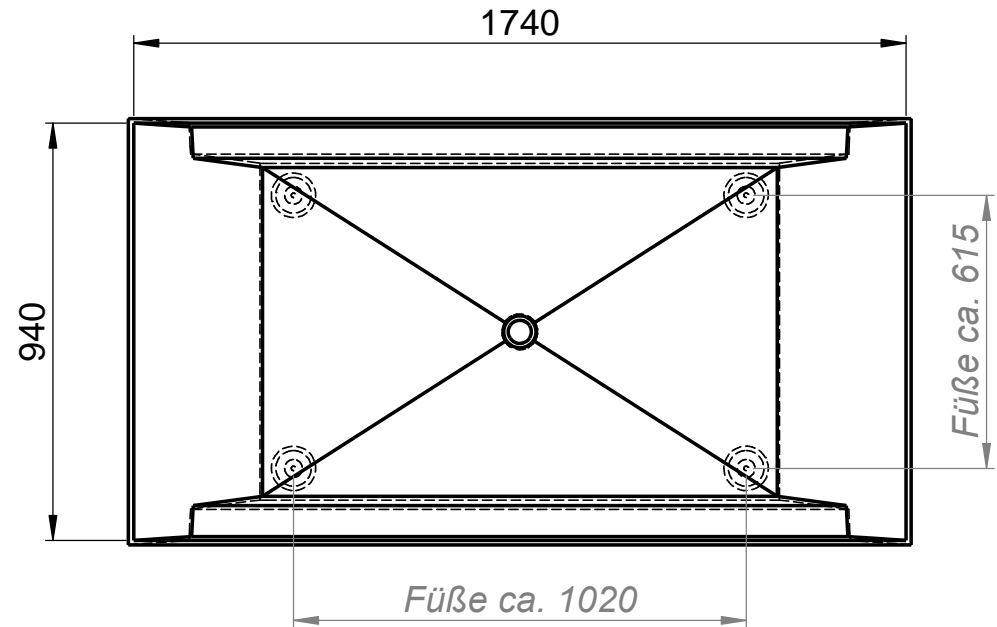
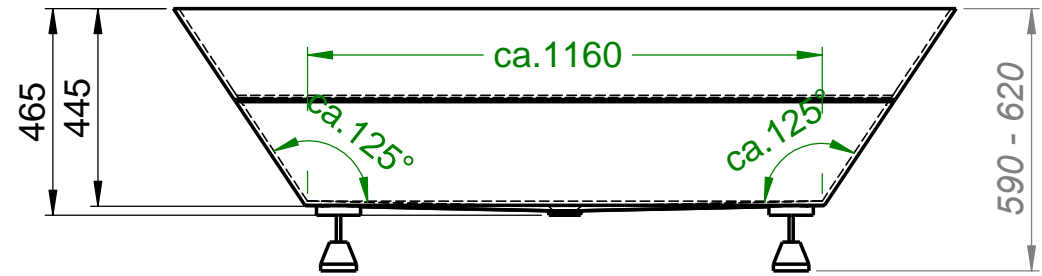


Badewanne ER-3
innen = 1740x940mm
innen h= 445mm



WENN NICHT ANDERS DEFINIERT:
 BEMASSUNGEN SIND IN MILLIMETER
 TOLERANZEN: +/- 2mm

domovari

NAME DATUM

FARBE:
GFK

GEWICHT: 34.57 kg

Kunde:

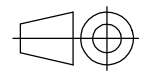
Bestell-Nr.: Raum:

Kommission:

Vorgang: Beleg-Nr.: KW:

letzte Änderung: 22.03.2018

Kunden-Nr.:



Pos. 1

BLATT 1 VON 2

Badewanne ER-3
innen = 1740x940mm
innen h= 445mm

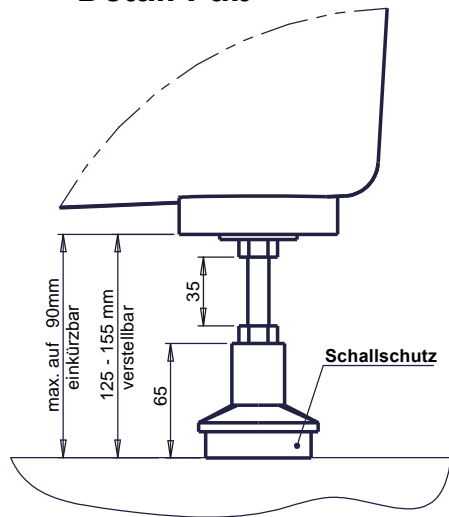
Mindesteinbaumaß = 1800x1000mm (ohne Überlauf)

Erforderliche mindestmaße (bei Überlaufsystem-):

Überlaufsystem	A	B	H1	S
Clou	75	-	171	640
Multiplex M5	65	70	110	580
Multiplex Trio MT5	65	70	110	580
Multiplex Trio F	65	70	110	580

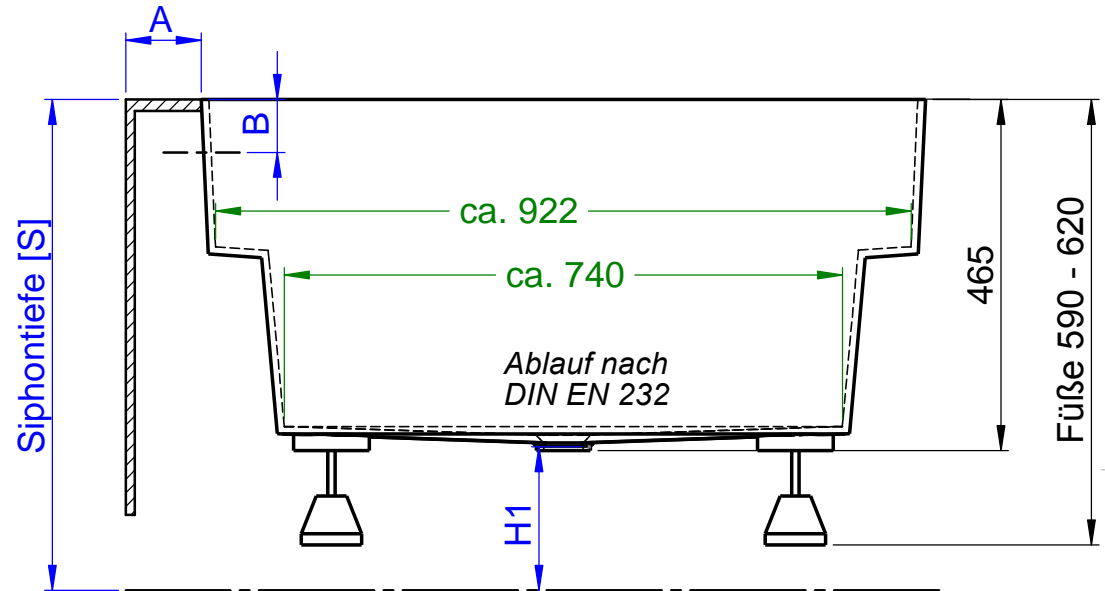
Materialstärke = ca. 10mm

Detail Fuß



WENN NICHT ANDERS DEFINIERT:
 BEMASSUNGEN SIND IN MILLIMETER
 TOLERANZEN: +/- 2mm

MATT oder GLÄNZEND
 Farbe : Alpinweiß
 ähnlich RAL 9010 weiß
 ähnlich RAL 9016 weiß



- A - Erforderliche min. Randbreite
- B - Überlaufbohrung
- H1 - Ablaufsystem (höhe)
- S - Erforderliche Tiefe für den Siphon

domovari

NAME DATUM

FARBE:
GFK

GEWICHT: 34.57 kg

Kunde:

Bestell-Nr.:

Kommission:

Vorgang:

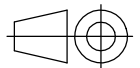
letzte Änderung: 22.03.2018

Raum:

Beleg-Nr.:

KW:

Kunden-Nr.:



Pos. 1

BLATT 2 VON 2