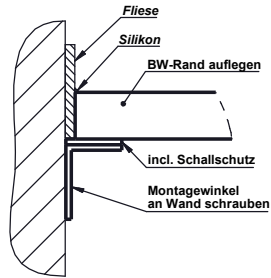


**Badewanne BO-1**  
 innen = 1640x690mm  
 innen h= 435mm

**Inklusive**  
 Schlitzüberlauf mit  
 Click-Verschluss weiß matt

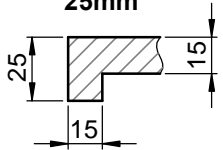
**Alternativ mit Aufpreis :**  
 Ein-, Ab- und Überlauf  
 Multiplex Trio MT5 weiß matt  
 Befüllung über Überlauf

**Montage zur Wand (O)**



Montagewinkel extra bestellen

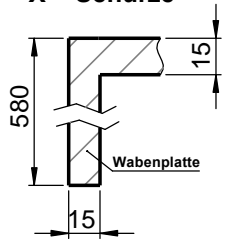
O = Schnittkante  
 25mm



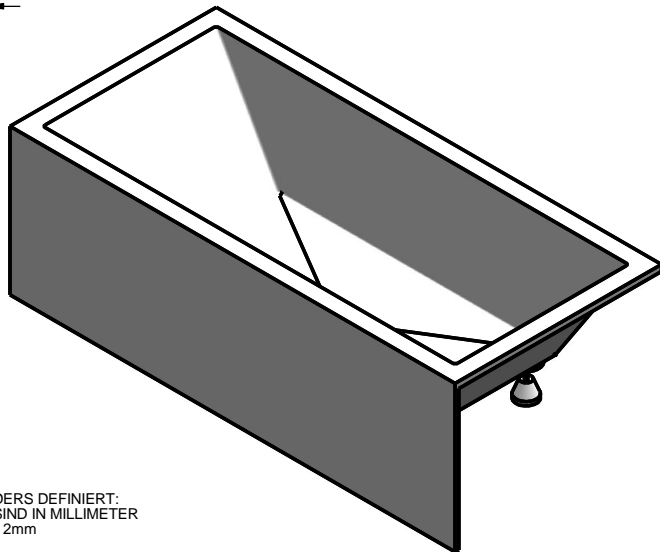
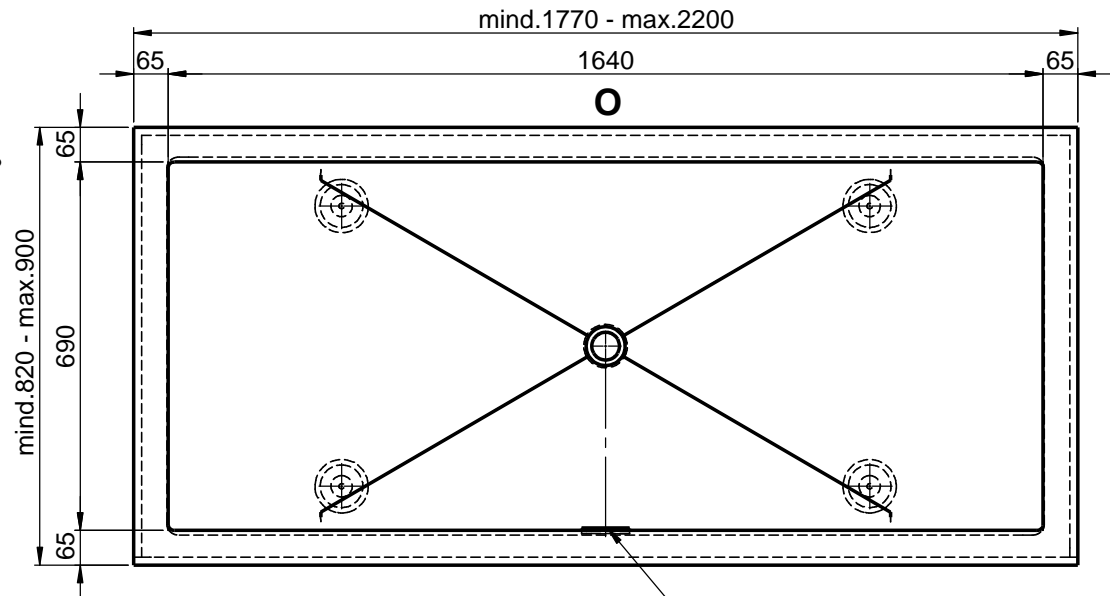
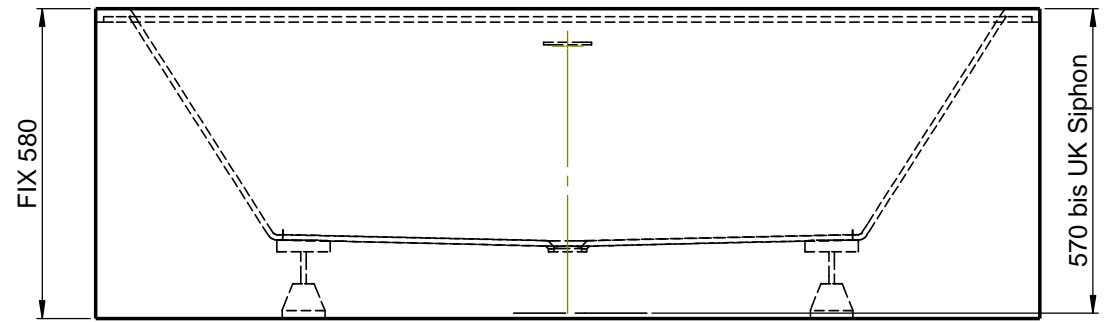
Randbreite mind. 65mm

wenn Schürze nur Vorne (Nische)  
 Alternativ auch als REVI-Schürze möglich

X = Schürze



Armaturenbohrungen auf dem Wannrand ?  
 Position ? Hersteller + Artikelnummer ?



WENN NICHT ANDERS DEFINIERT:  
 BEMASSUNGEN SIND IN MILLIMETER  
 TOLERANZEN: +/- 2mm

**domovari**

NAME: Martina Poidinger  
 DATUM: 11.01.23  
 FARBE: GFK / ähnlich 9016 weiß  
**MATT**

GEWICHT: 47 kg

Kunde:	Kunden-Nr.:	
Bestell-Nr.:	Raum:	
Kommission: <b>Flex-Badewanne BO-1</b>		
Vorgang:	Beleg-Nr.:	Pos. 1
letzte Änderung: 11.01.2023		BLATT 2 VON 3