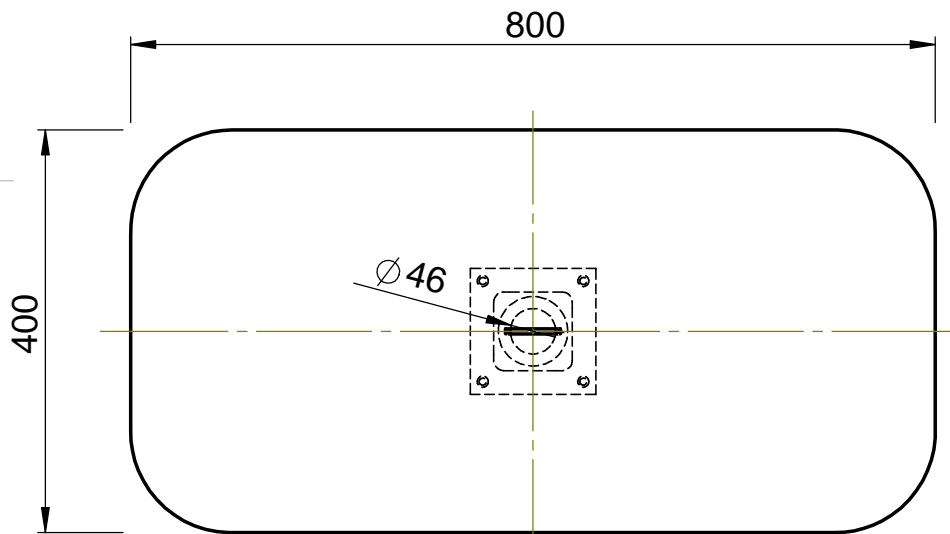
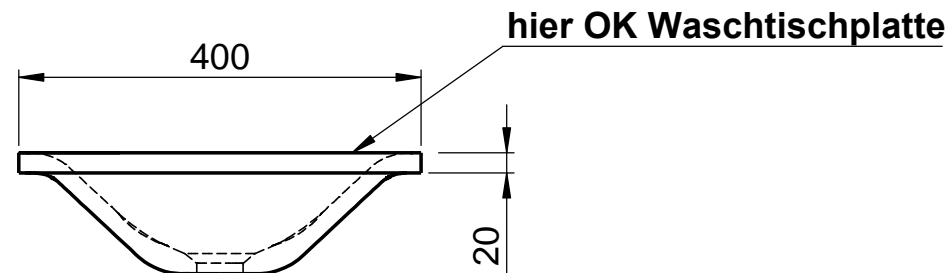


Ablaufbohrung nach DIN EN 32  
wird durch Schraubverbindung befestigt



Ablauf nach  
DIN EN32  
Ø46mm

WENN NICHT ANDERS DEFINIERT:  
BEMASSUNGEN SIND IN MILLIMETER  
OBERFLÄCHENBESCHAFFENHEIT: MATT  
TOLERANZEN: +/- 2mm  
INNENECKEN: r = 10mm



Plattenstärke

**Becken Fovea  
mit Schlitzablauf  
NUR für Permanentablauf  
ohne Überlauf  
innen ca.800x400x100mm**



**domovari**

NAME: Steffi Gottwald  
DATUM: 25.02.2019

FARBE:  
**101 Uni Weiß**

GEWICHT: 14.80 kg

Kunde:

Bestell-Nr.:

Kommission:

Vorgang:

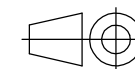
letzte Änderung: 25.02.2019

Raum:

Beleg-Nr.:

KW:

Kunden-Nr.:



Pos. 1

BLATT 2 VON 3