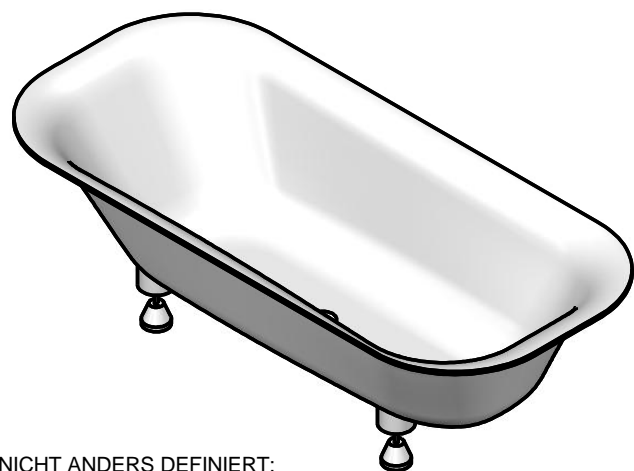
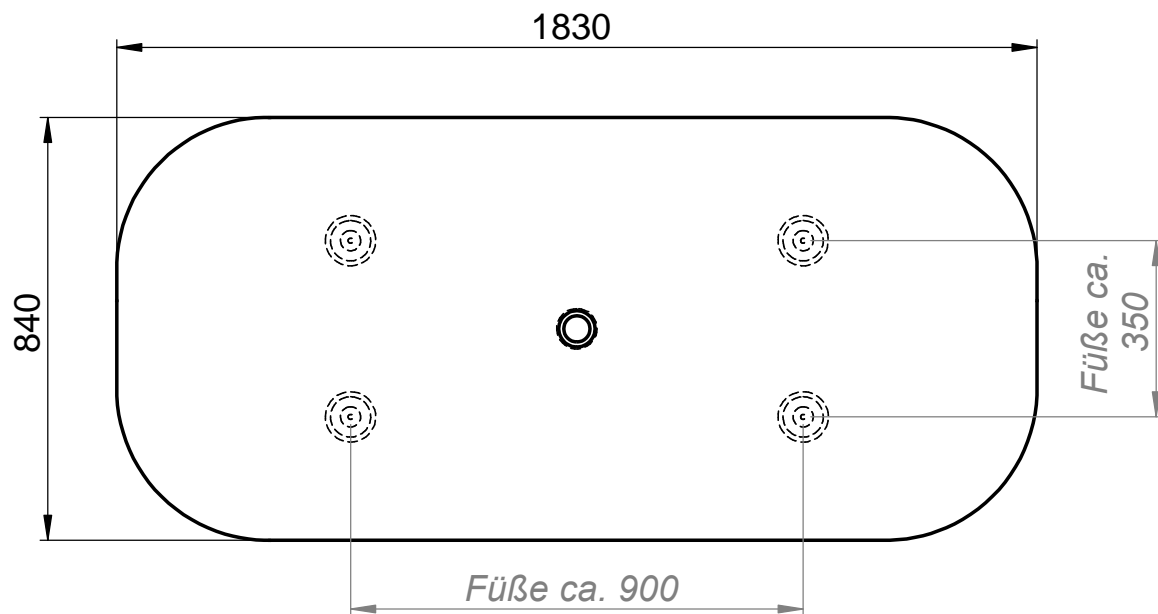
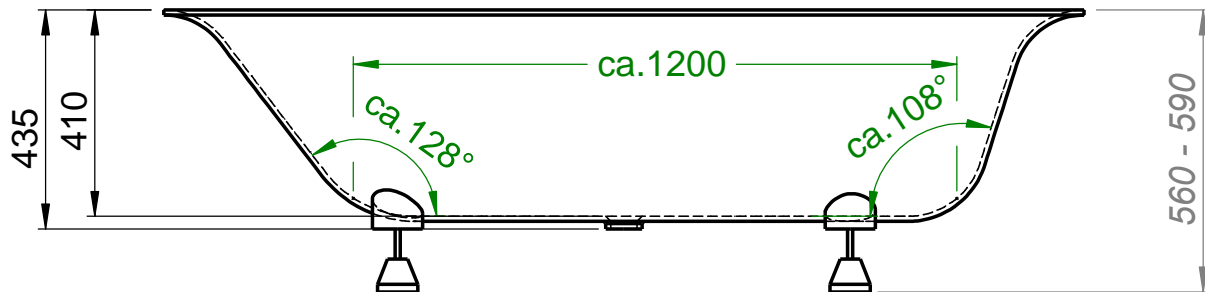


**Badewanne HO-2**  
 innen = 1830x840mm  
 innen h= 410mm

**Überlauf NUR**  
**mit Clou-System**  
**möglich**



WENN NICHT ANDERS DEFINIERT:  
 BEMASSUNGEN SIND IN MILLIMETER  
 TOLERANZEN: +/- 2mm

<b>domovari</b>		Kunde:		Kunden-Nr.:	
		Bestell-Nr.:		Raum:	
NAME	DATUM	Kommission:			
FARBE: <b>GFK</b>	Vorgang:	Beleg-Nr.:	KW:		
GEWICHT: 25.74 kg	letzte Änderung: 22.03.2018		Pos. 1		
					BLATT 1 VON 2

**Badewanne HO-2**  
 innen = 1830x840mm  
 innen h= 410mm

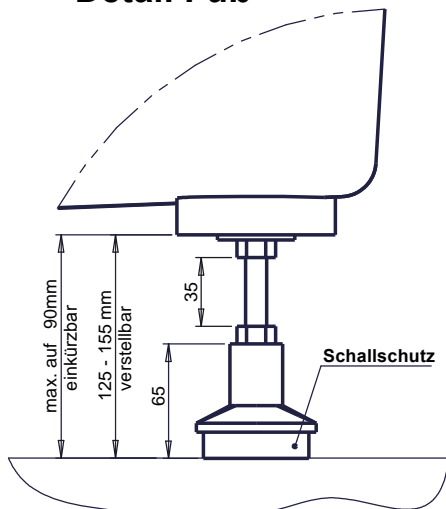
**Überlauf NUR  
 mit Clou-System  
 möglich**

Mindesteinbaumaß = 1890x900mm (ohne Überlauf)  
 Erforderliche mindestmaße (bei Überlaufsystem-):

Überlaufsystem	A	B	H1	S
Clou	30	-	171	610
Multiplex M5	-	-	-	-
Multiplex Trio MT5	-	-	-	-
Multiplex Trio F	-	-	-	-

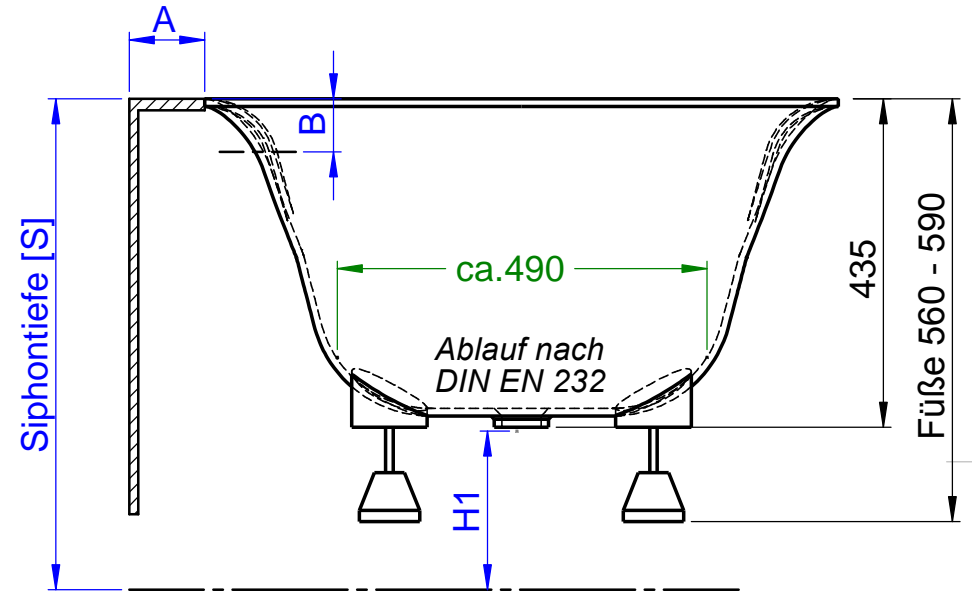
Materialstärke = ca. 10mm

**Detail Fuß**



WENN NICHT ANDERS DEFINIERT:  
 BEMASSUNGEN SIND IN MILLIMETER  
 TOLERANZEN: +/- 2mm

MATT oder GLÄNZEND  
 Farbe : Alpinweiß  
 ähnlich RAL 9010 weiß  
 ähnlich RAL 9016 weiß



- A - Erforderliche min. Randbreite
- B - Überlaufbohrung
- H1 - Ablaufsystem (höhe)
- S - Erforderliche Tiefe für den Siphon

<b>domovari</b>		Kunde:		Kunden-Nr.:	
		Bestell-Nr.:		Raum:	
NAME	DATUM	Kommission:			
FARBE: GFK		Vorgang:	Beleg-Nr.:		
GEWICHT: 25.74 kg		letzte Änderung: 22.03.2018		Pos. 1	
				BLATT 2 VON 2	