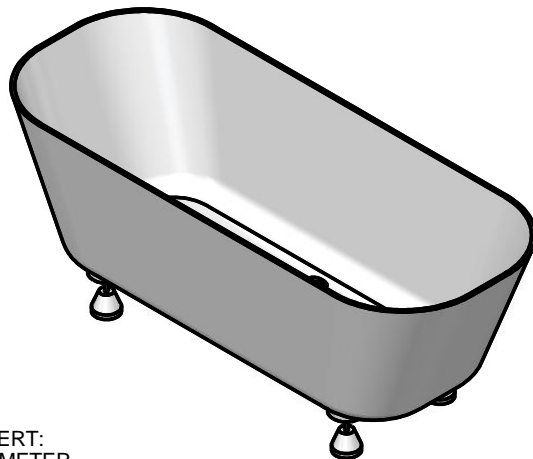
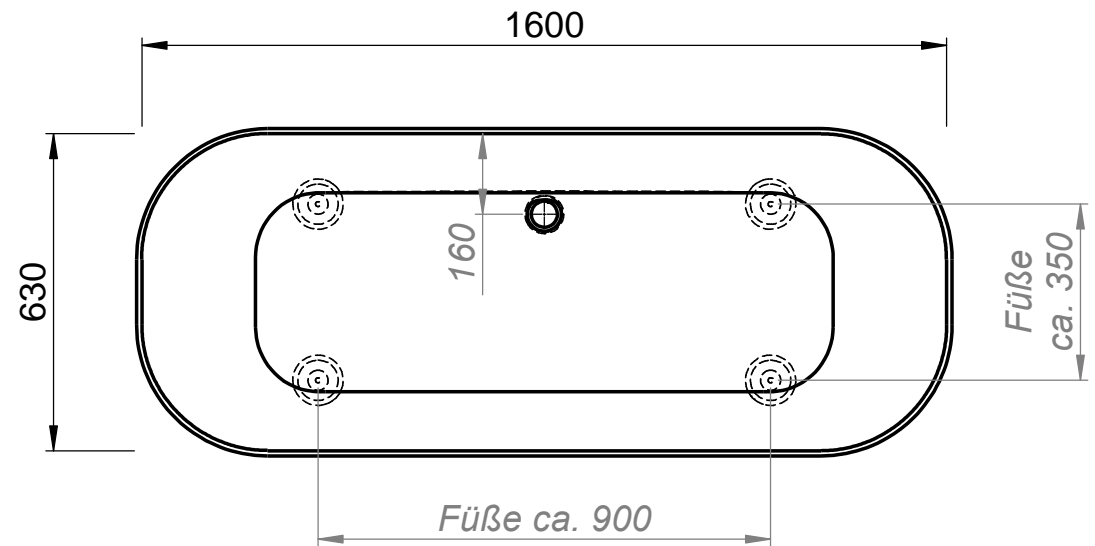
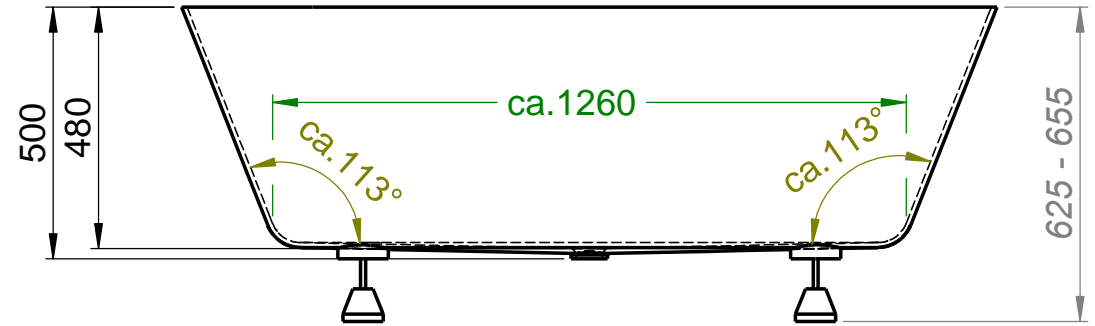


Badewanne PI-1
innen = 1600x630mm
innen h= 480mm



WENN NICHT ANDERS DEFINIERT:
 BEMASSUNGEN SIND IN MILLIMETER
 TOLERANZEN: +/- 2mm

domovari

NAME DATUM

FARBE:
GFK

GEWICHT: 25.13 kg

Kunde:

Bestell-Nr.:

Kommission:

Vorgang:

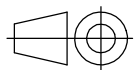
letzte Änderung: 22.03.2018

Raum:

Beleg-Nr.:

KW:

Kunden-Nr.:



Pos. 1

BLATT 1 VON 2

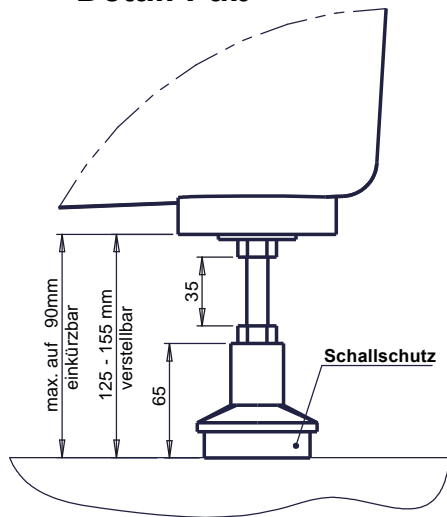
Badewanne PI-1
innen = 1600x630mm
innen h= 480mm

Mindesteinbaumaß = 1660x690mm (ohne Überlauf)
 Erforderliche mindestmaße (bei Überlaufsystem-):

Überlaufsystem	A	B	H1	S
Clou	75	-	171	675
Multiplex M5	65	70	110	615
Multiplex Trio MT5	65	70	110	615
Multiplex Trio F	75	70	110	615

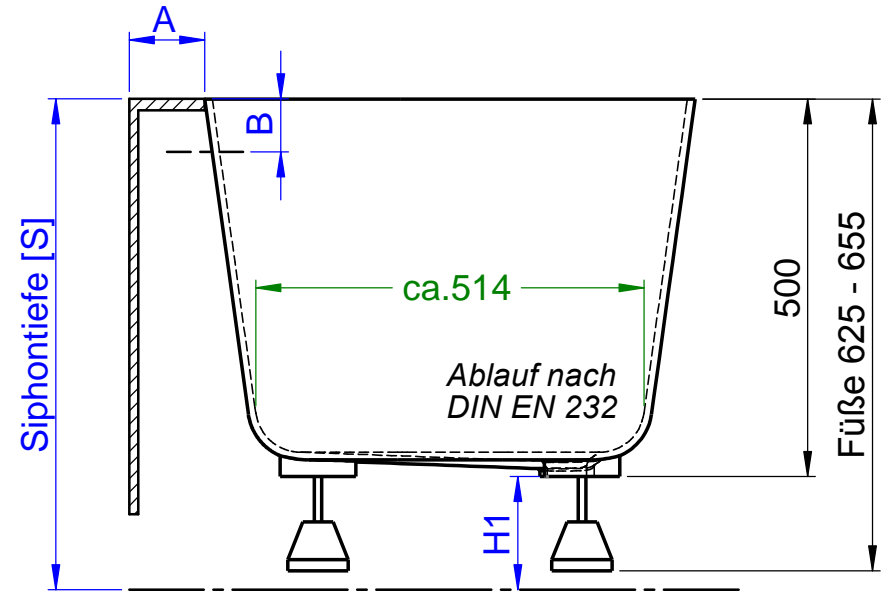
Materialstärke = ca. 10mm

Detail Fuß



WENN NICHT ANDERS DEFINIERT:
 BEMASSUNGEN SIND IN MILLIMETER
 TOLERANZEN: +/- 2mm

MATT oder GLÄNZEND
Farbe : Alpinweiß
 ähnlich RAL 9010 weiß
 ähnlich RAL 9016 weiß



- A - Erforderliche min. Randbreite
- B - Überlaufbohrung
- H1 - Ablaufsystem (höhe)
- S - Erforderliche Tiefe für den Siphon

domovari	Kunde:		Kunden-Nr.:	
	NAME	DATUM	Bestell-Nr.:	Raum:
FARBE: GFK	Kommission:			Pos. 1
GEWICHT: 25.13 kg	Vorgang:	Beleg-Nr.:		
letzte Änderung: 22.03.2018			BLATT 2 VON 2	