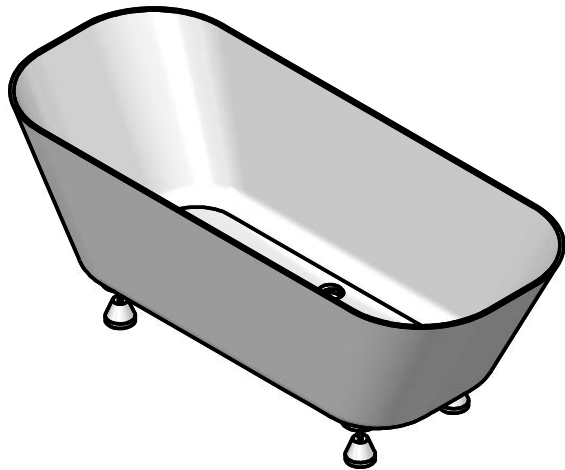
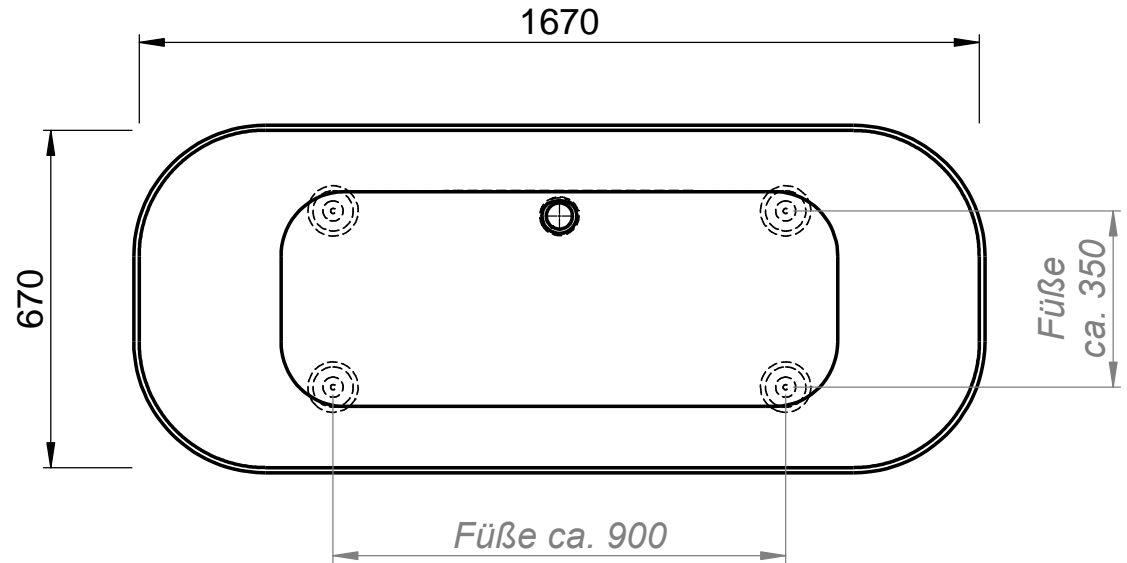
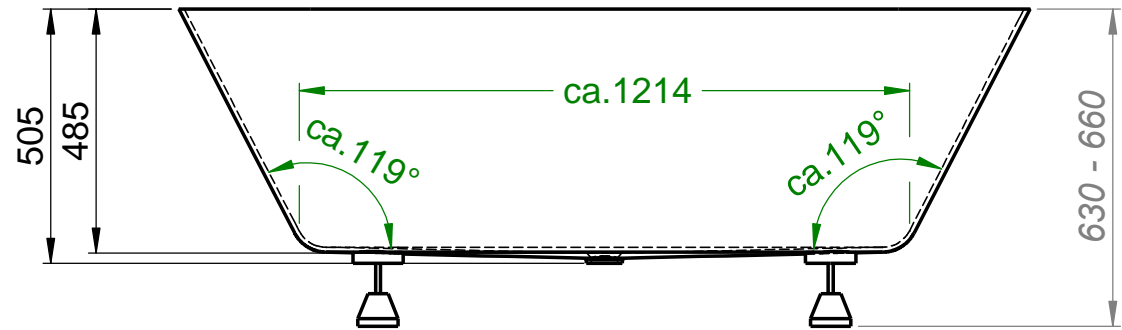


Badewanne PI-2
innen = 1670x670mm
innen h= 485mm



WENN NICHT ANDERS DEFINIERT:
 BEMASSUNGEN SIND IN MILLIMETER
 TOLERANZEN: +/- 2mm

domovari

NAME DATUM

FARBE:
GFK

GEWICHT: 26.25 kg

Kunde:

Bestell-Nr.:

Kommission:

Vorgang:

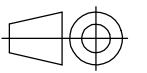
letzte Änderung: 22.03.2018

Raum:

Beleg-Nr.:

KW:

Kunden-Nr.:



Pos. 1

BLATT 1 VON 2

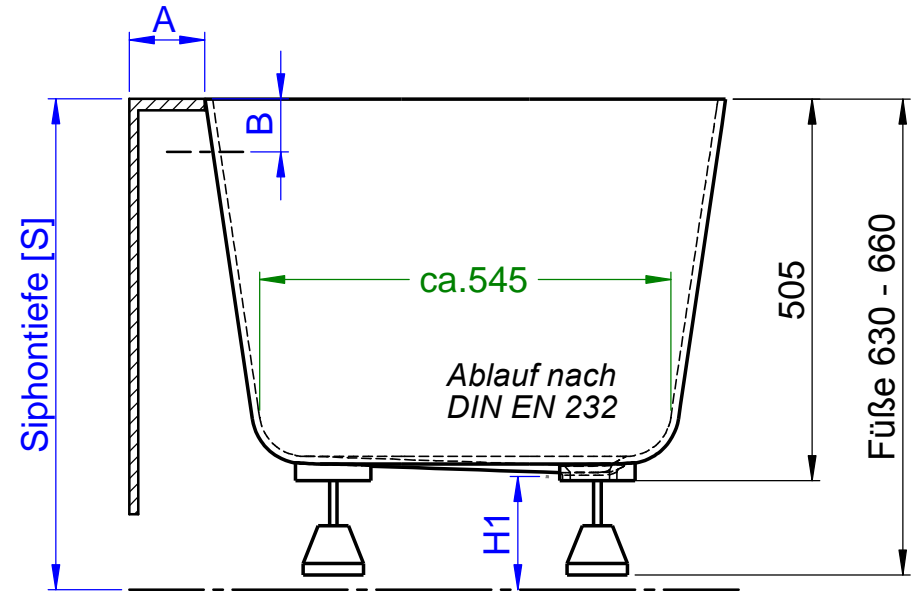
Badewanne PI-2
innen = 1670x670mm
innen h= 485mm

Mindesteinbaumaß = 1730x730mm (ohne Überlauf)

Erforderliche mindestmaße (bei Überlaufsystem-):

Überlaufsystem	A	B	H1	S
Clou	75	-	171	680
Multiplex M5	65	70	110	620
Multiplex Trio MT5	65	70	110	620
Multiplex Trio F	75	70	110	620

Materialstärke = ca. 10mm



- A - Erforderliche min. Randbreite
- B - Überlaufbohrung
- H1 - Ablaufsystem (höhe)
- S - Erforderliche Tiefe für den Siphon

MATT oder GLÄNZEND
 Farbe : Alpinweiß
 ähnlich RAL 9010 weiß
 ähnlich RAL 9016 weiß

WENN NICHT ANDERS DEFINIERT:
 BEMASSUNGEN SIND IN MILLIMETER
 TOLERANZEN: +/- 2mm

domovari	Kunde:		Kunden-Nr.:	
	NAME	DATUM	Bestell-Nr.:	Raum:
FARBE: GFK	Kommission:		Vorgang:	Beleg-Nr.:
GEWICHT: 26.25 kg		letzte Änderung: 22.03.2018		KW:
				Pos. 1
				BLATT 2 VON 2

