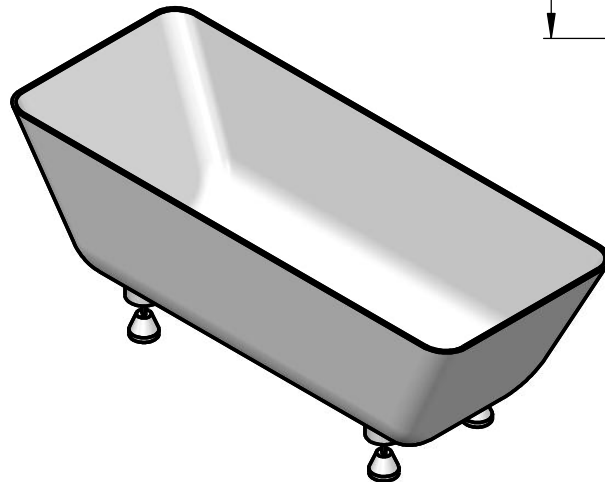
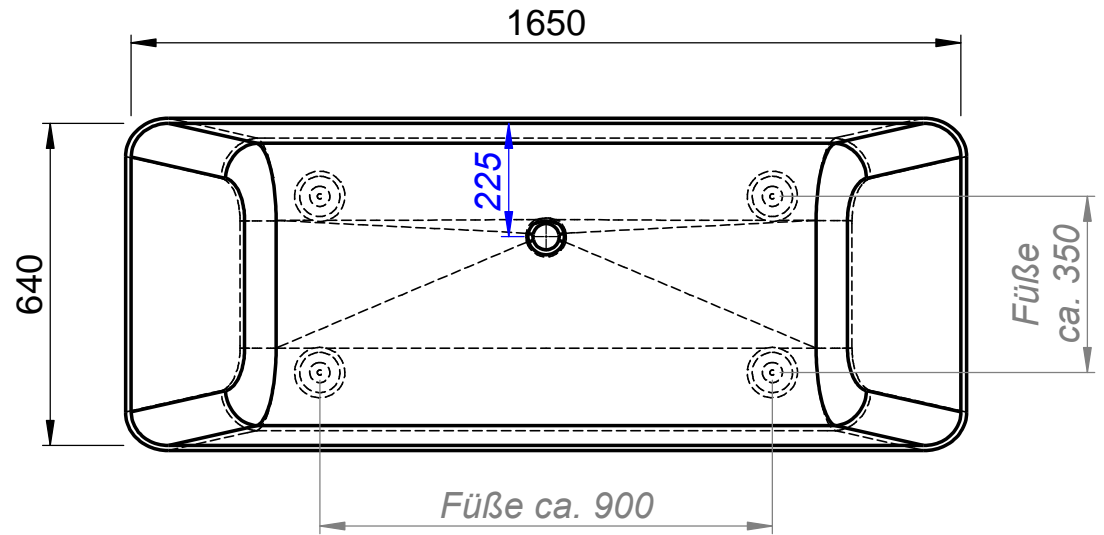
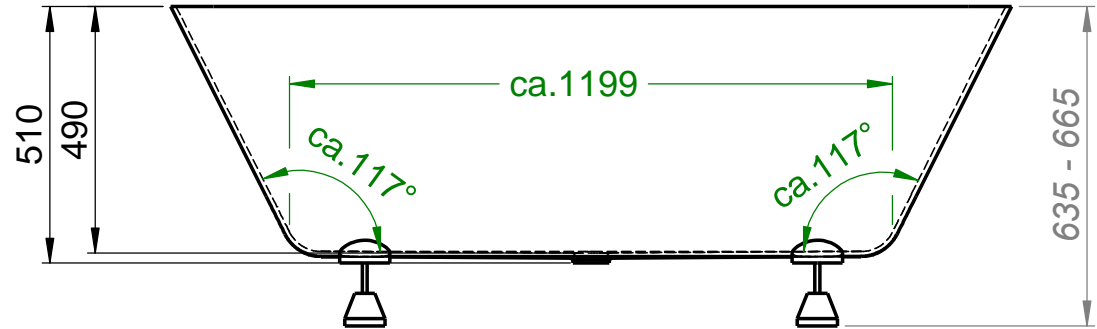


Badewanne TH-1
innen = 1650x640mm
innen h= 490mm



WENN NICHT ANDERS DEFINIERT:
 BEMASSUNGEN SIND IN MILLIMETER
 TOLERANZEN: +/- 2mm

domovari

NAME DATUM

FARBE:
GFK

GEWICHT: 26.84 kg

Kunde:

Bestell-Nr.:

Kommission:

Vorgang:

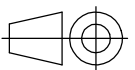
letzte Änderung: 22.03.2018

Kunden-Nr.:

Raum:

Beleg-Nr.:

KW:



Pos. 1

BLATT 1 VON 2

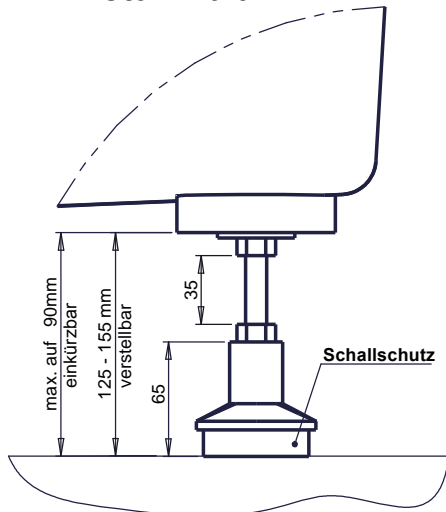
Badewanne TH-1
innen = 1650x640mm
innen h= 490mm

Mindesteinbaumaß = 1710x700mm (ohne Überlauf)
 Erforderliche mindestmaße (bei Überlaufsystem-):

Überlaufsystem	A	B	H1	S
Clou	75	-	171	685
Multiplex M5	65	70	110	625
Multiplex Trio MT5	65	70	110	625
Multiplex Trio F	75	70	110	625

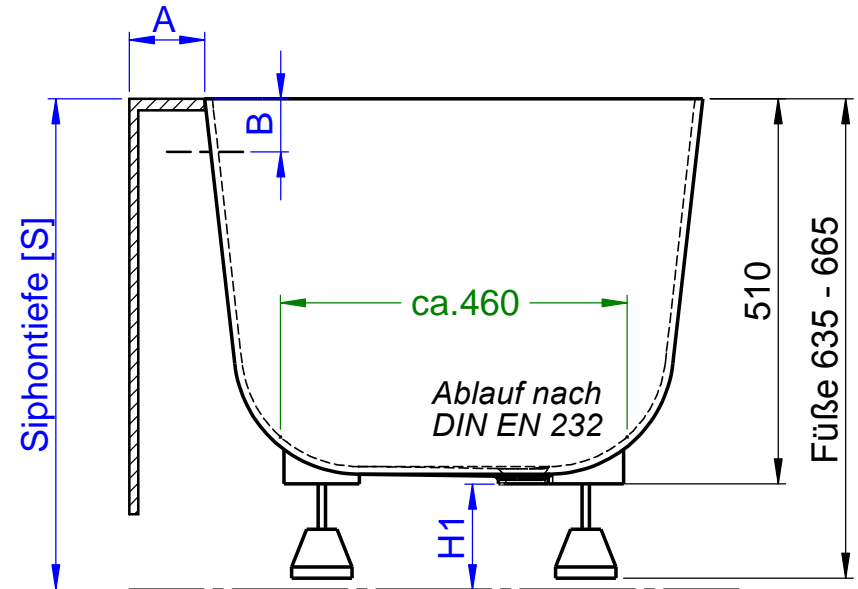
Materialstärke = ca. 10mm

Detail Fuß



WENN NICHT ANDERS DEFINIERT:
 BEMASSUNGEN SIND IN MILLIMETER
 TOLERANZEN: +/- 2mm

MATT oder GLÄNZEND
Farbe : Alpinweiß
 ähnlich RAL 9010 weiß
 ähnlich RAL 9016 weiß



- A - Erforderliche min. Randbreite
- B - Überlaufbohrung
- H1 - Ablaufsystem (höhe)
- S - Erforderliche Tiefe für den Siphon

domovari	Kunde:		Kunden-Nr.:
	NAME	DATUM	
FARBE: GFK	Bestell-Nr.:	Raum:	
	Kommission:		
GEWICHT: 26.84 kg	Vorgang:	Beleg-Nr.:	KW:
	letzte Änderung: 22.03.2018		Pos. 1
			BLATT 2 VON 2